



EXPODENTAL organiza su I Congreso Científico para acercar las últimas tecnologías al sector dental

Se celebrará los días 8, 9 y 10 de abril de 2021 (jueves a sábado) en el centro de Convenciones Norte y pabellón 9 de IFEMA. EXPODENTAL Scientific Congress ofrecerá al sector dental un foro de conocimiento y puesta al día sobre las últimas tecnologías, servicios y líneas de avance de esta innovadora industria. Bajo el paraguas de la marca EXPODENTAL, el respaldo de IFEMA, Fenin, y la implicación del profesor doctor, Jaime Gil y el doctor Nacho Rodríguez, en la presidencia y vicepresidencia, respectivamente, del Congreso Científico. El Congreso se completará con un extenso programa de talleres y demostraciones prácticas y una potente zona comercial.

Por DT Spain

IFEMA y Fenin, Federación Española de Empresas de Tecnología Sanitaria, vuelven a sumar sus activos para poner al servicio de las empresas y profesionales del sector dental, un nuevo evento de carácter científico y formativo, orientado al conocimiento y a satisfacer la demanda de información que reclama el constante avance tecnológico de una industria puntera y altamente innovadora.

Se trata de la celebración de EXPODENTAL Scientific Congress, que co-organizado con la agencia de comunicación Brand Comunicación, tendrá lugar, los días 8, 9 y 10 de abril del próximo año (jueves a sábado), en el Centro de Convenciones Norte y Pabellón 9 de IFEMA.

La fortaleza de la marca EXPODENTAL que, con una trayectoria de 15 ediciones se ha consolidado como la gran feria de referencia del sector a nivel internacional y líder indiscutible del panorama nacional; el respaldo de IFEMA, como mayor operador ferial de España y uno de los principales de Europa, y de Fenin, en representación de la industria dental, aseguran una sólida convocatoria de gran interés profesional. A ello se suma la cualificada implicación del profesor doctor, Jaime Gil, y el doctor Nacho Rodríguez, en la presidencia y vicepresidencia, respectivamente, del Congreso Científico, lo que garantiza un

programa de contenidos de primer nivel y ponentes de referencia del panorama nacional.

El congreso servirá, además, como complemento y puente de conexión entre las distintas ediciones de la feria EXPODENTAL que, con carácter bienal, se celebra en los años pares ofreciendo la mayor plataforma de presentación y comercialización de las últimas novedades y productos de la industria dental.

El formato de EXPODENTAL Scientific Congress contempla, así mismo, una potente zona comercial de exposición, en el pabellón 9 que conecta directamente con el Centro de Convenciones, y donde se situarán los stands con un montaje uniforme, áreas de networking, espacios patrocinados, etc. La visita a la zona comercial será de libre acceso para todos los profesionales del sector sin necesidad de inscripción previa al Congreso. Además, se ha previsto el desarrollo de un interesante programa de talleres y demostraciones prácticas a cargo de empresas de referencia en temas de periodoncia, estética, ortodoncia, implantología, imagen, impresión 3D, etc.

Todo ello bajo el Código Ético del Sector de Tecnología Sanitaria y en un momento de especial valor para que odontólogos, ortodontistas, cirujanos maxilofaciales, técnicos de laboratorio, auxiliares de clínica, hi-

gienistas dentales, etc, puedan conocer, de la mano de expertos y empresas punteras, los avances y soluciones que pueden mejorar la actividad del sector dental y el cuidado de la salud bucodental.

Por su parte, el recinto ferial de IFEMA está adoptando ya todos los protocolos basados en los criterios definidos por las autoridades sanitarias y los principales organismos públicos y sectoriales internacionales, con el fin de ofrecer espacios que garanticen la seguridad, el control y preservación de la salud de los distintos colectivos que intervienen en las ferias, así como en materia de higiene, calidad y seguridad medioambiental de las instalaciones.

IFEMA REFUERZA SU SEGURIDAD

El inminente retorno a la actividad ferial de IFEMA, el próximo mes de septiembre, ha acelerado la puesta a punto del recinto y de su gestión para garantizar al máximo la seguridad y la salud de sus expositores, visitantes, proveedores y empleados. Por ello, son muchas las medidas que están siendo sometidas a análisis y certificación por parte de IFEMA, de cara a retomar su actividad y a recuperar el papel estratégico de las ferias y congresos para ayudar a las empresas en la reactivación de sus negocios, y para contribuir a la reconstrucción de la economía.

De ahí que IFEMA esté adoptando ya todos los protocolos basados en criterios definidos por las autoridades sanitarias y los principales organismos públicos y sectoriales nacionales e internacionales, para ofrecer espacios y entornos seguros y saludables. Con este objetivo, IFEMA está trabajando para activar los mecanismos que garantizan y monitorizan todo lo relacionado con el ámbito de la seguridad, el control y preservación de la salud de los distintos colectivos que intervienen en las ferias, así como en materia de higiene, calidad y seguridad medioambiental de las instalaciones. A ellos se suma como parte esencial la gestión y control de aforos, y el seguimiento constante del tráfico de personas para la prevención de alta concentración y distanciamiento social. Todo ello

acompañado de manejo efectivo de la comunicación y de campañas de sensibilización por el cumplimiento de todas las buenas prácticas en el marco de las ferias y para la adaptación de las empresas al nuevo entorno post COVID-19.

El objetivo en este momento, en definitiva, es elevar al máximo la protección a las comunidades profesionales representadas en las distintas convocatorias, y a proveedores y empleados para evitar cualquier riesgo. Para ello se están implementando medidas y mecanismos de prevención, tuteladas por la Unidad de Control de Seguridad y Salud (UCS), recientemente creada por IFEMA.

Control de accesos, distancias y aforos. IFEMA ha implementado una estrategia integral “NO HANDS. CONTACTLESS” durante todos los procesos de producción, celebración y desmontaje de sus eventos y para todos los usuarios del recinto. Así mismo ha diseñado un nuevo procedimiento de gestión preventiva del tráfico de personas y vehículos; ha incorporado contadores telemétricos de personas de entrada y salida, que permiten controlar en tiempo real los niveles de asistencia, así como soluciones tecnológicas que permiten conocer y controlar espacios de confluencia y concentración de personas con niveles de densidad mayor a lo recomendado. En espacios donde la distancia mínima no pueda mantenerse se han instalado mamparas protectoras y será obligado el uso de mascarillas.

Otra medida eficaz será el sistema de acceso “eticketing” que se recibirá electrónicamente y se mostrará en la pantalla del teléfono para agilizar accesos y minimizar concentraciones en mostradores de registro, además de pases de acceso diario para controlar aforos, o “0 Filas” diseñados para la gestión de colas en base a criterios de distribución espacial con separadores, señalética en suelo y aéreo y staff de apoyo para control y gestión del tráfico.

Medidas y unidades de servicios sanitarios. En cuanto a medidas sanitarias, destaca la tecnología implantada en los accesos de IFEMA; sistemas de detección de temperatura corporal; sistemas de verificación del estado de salud, servicios y unidades de primeros auxilios, servicios médicos, emergencias y unidades especializadas en inmunología y epidemiología.

Además se han establecido protocolos para optimizar y reforzar la frecuencia, intensidad y calidad de los servicios de limpieza, higienización, eliminación de desechos y procesos de desinfección de todas las zonas interiores y exteriores del recinto. A ellos se suman la distribución de dispensadores de desinfección en todos los puntos de paso, y se muestran las medidas de higiene de forma visible en lugares estratégicos.



Imagen obtenida durante una de las últimas ediciones de Expodental.

DENTAL TRIBUNE
El periódico dental del mundo
www.dental-tribune.com

Publicado por Dental Tribune International

DENTAL TRIBUNE
Spanish Edition

Director Editorial
Francisco Soriano López
francisco@atlantiseditorial.com

Director Comercial
Jorge Luis Cacuango
jorge@atlantiseditorial.com

Director Científico
Dr. Juan José Soler Cocco
soleri.clinicavndelpilar@gmail.com

ISSN: 2586-5692
Depósito legal: M-59040-2007

Atlantis editorial
Science & Technology S.L.

Editado por:
Atlantis Editorial Science & Technology S.L.
Avda. del Manzanares, 196
28026 Madrid
Telf. (+34) 912 282 284 - (+34) 608 496 988
www.atlantiseditorial.com

DENTAL TRIBUNE
Spanish Edition

Edición que se distribuye a todos los odontólogos de España, latinoamericanos y a los profesionales hispanos que ejercen en USA.

Dental Tribune Study Club
El club de estudios online de Dental Tribune, avalado con créditos de la ADA CERP, le ofrece cursos de educación continua de alta calidad. Inscribirse gratuitamente en www.dtstudyclubspanish.com para recibir avisos y consulte nuestro calendario.

DT International

Licensing by Dental Tribune International

International Headquarters

Publisher and
Chief Executive Officer: Torsten R. Oemus
Chief Content Officer: Claudia Duschek

Dental Tribune International GmbH
Holbeinstr. 29, 04229 Leipzig, Germany
Tel.: +49 341 4847 4502 | Fax: +49 341 4847 4175
General requests: info@dental-tribune.com
Sales requests: mediasales@dental-tribune.com
www.dental-tribune.com

Material from Dental Tribune International GmbH that has been reprinted or translated and reprinted in this issue is copyrighted by Dental Tribune International GmbH. Such material must be published with the permission of Dental Tribune International GmbH. *Dental Tribune* is a trademark of Dental Tribune International GmbH.

All rights reserved. ©2020 Dental Tribune International GmbH. Reproduction in any manner in any language, in whole or in part, without the prior written permission of Dental Tribune International GmbH is expressly prohibited.

Dental Tribune International GmbH makes every effort to report clinical information and manufacturers' product news accurately but cannot assume responsibility for the validity of product claims or for typographical errors. The publisher also does not assume responsibility for product names, claims or statements made by advertisers. Opinions expressed by authors are their own and may not reflect those of Dental Tribune International GmbH.

Ortodoncia y Blanqueamiento: La guinda del pastel

El experto francés Yassine Harichane aborda el tema del blanqueamiento dental de pacientes en tratamiento ortodoncia, ofrece indicaciones para su tratamiento y una serie de consejos y trucos y explica que es el complemento perfecto para finalizar un proceso de ortodoncia.

Por Dr. Yassine Harichane

El blanqueamiento dental es un procedimiento terapéutico que proporciona el toque final al tratamiento de ortodoncia. Los objetivos en ortodoncia funcional son: restaurar la función masticatoria, deglución, respiración, fonación, equilibrar la estética con una armonización del rostro y mejorar la sonrisa.

Para lograr este último objetivo, se debe tener en cuenta varios criterios: alineación de los dientes, color y forma de los mismos, e incluso considerar la forma de los labios. Todos estos parámetros son importantes. Sin embargo, el aspecto más visible de la sonrisa es el color dental. Se puede restaurar la función, corregir una disfunción oclusal, cerrar un diastema o incluso inyectar rellenos dérmicos, pero si los dientes quedan con una tonalidad amarillenta, la sonrisa no es atractiva.

«Esta herramienta de la odontología estética agrega valor al consultorio de ortodoncia y al equipo dental involucrado en el proceso»

El blanqueamiento dental es una solución terapéutica que restaura el brillo natural de los dientes al eliminar las manchas orgánicas. Es un procedimiento fácil de realizar para el ortodoncista y, más aún, el asistente dental puede participar en todo el proceso donde solo hay ventajas, ya que es un tratamiento no invasivo, no requiere anestesia, no produce destrucción irreversible del

diente, y es adecuado para la mayoría de los pacientes.

El blanqueamiento dental es una técnica rentable que requiere poco material y tiempo, y es eficiente si el profesional es riguroso. Además, la principal preocupación de los pacientes se resuelve porque se trata de un tratamiento indoloro.

¿CÓMO FUNCIONA?

El color del esmalte puede cambiar debido a manchas de tabaco, comida, trauma. El protocolo implica la aplicación de un producto para blanquear los dientes, como peróxido de hidrogeno, peróxido de carbamida o perborato de sodio, siendo el último el que no debiera usarse, ya que está clasificado como reprotóxico. Los dos primeros son eficientes y seguros, la diferencia entre ellos radica en el hecho de que el peróxido de hidrogeno es el ingrediente activo y el peróxido de carbamida es un derivado que se degrada en peróxido de hidrógeno. Este proceso es adecuado cuando el profesional desea un efecto suave y progresivo; en cuanto a la dosificación, el porcentaje proporcionado por el fabricante refleja la concentración: 1% de peróxido de hidrógeno es equivalente a 3% de peróxido de carbamida.

¿CUÁLES SON LAS INDICACIONES?

Hay dos indicaciones principales: manchas intrínsecas post-erupción y manchas extrínsecas. Las manchas intrínsecas post-erupción se refieren principalmente a casos clínicos que involucran necrosis pulpar (trauma, tratamiento endodóntico, calcificación endodóntica). Por su parte, las manchas extrínsecas pueden ser producidas por el taba-



Dr. Yassine Harichane

*Licenciado por la Facultad de Cirugía Dental de la Universidad Paris Descartes.
Doctor y miembro del DCSG - Grupo de Estudio Odontológico Cosmético - adscrito a la Universidad de Paris Descartes*

co, decoloración producto del envejecimiento y manchas fisiológicas, siendo esta última la categoría o condición que se aplica la mayoría de los tratamientos post-ortodónticos. De hecho, el blanqueamiento dental permitirá un acabado hermoso al complementar el resultado de la ortodoncia. El paciente notará la diferencia (no solo tendrá dientes bien alineados sino también más blancos), olvidando de esta manera que el proceso de ortodoncia tomó un largo tiempo. El ortodoncista no solo restaurará la función, sino también mejorará el resultado estético sin dolor.

¿CÓMO REALIZAR UN BLANQUEAMIENTO DENTAL?

Las diferentes técnicas serán demostradas a través de los casos clínicos. En el primer caso, la paciente estuvo siendo tratada con un dispositivo lingual (Fig. 1) y deseaba blanquear sus dientes. Se consideró que el blanqueamiento dental en el consultorio sería el más adecuado; los tejidos blandos (encías, lengua y labios) fueron protegidos (Fig. 2), para proceder con la aplicación del producto en las caras vestibulares de los dientes (Fig. 3), una nueva dosis fue re aplicada cada 15-20 minutos, cuidando cada detalle. Se puede obtener un buen resultado (Fig. 4) con

EL MUNDO EN SUS MANOS
Las noticias más relevantes de España y del mundo.
Reciba Dental Tribune Spain en su consultorio sólo por el coste de su envío por correo.

DENTAL TRIBUNE
The World's Dental Newspaper - Spain and Latin American Editions

¡SUSCRÍBASE YA! VISITE WWW.DENTAL-TRIBUNE.COM

dti



Figura 1. Paciente con tratamiento de ortodoncia lingual.



Figura 2. Protección de tejidos blandos durante un procedimiento de blanqueamiento dental en consultorio.



Figura 3. Aplicación de gel blanqueador de dientes en la cara vestibular de los dientes.



Figura 4. Antes y después del blanqueamiento dental en el consultorio de un paciente con tratamiento ortodóntico lingual.



Figura 5. Opalescence Office Kit para blanqueamiento en el consultorio.



Figura 6. Cubetas a medida.



Figura 7. Caso clínico antes y después del blanqueamiento dental en casa con cubetas personalizadas.



Figura 8. Opalescence PF Kit para blanqueamiento para el hogar.



Figura 9. Opalescence Go Kit para blanqueamiento para el hogar.

un producto suave y eficiente que contenga peróxido de hidrógeno al 6% (Opalescence Office, Ultradent; Fig. 5). Para este caso, se eligió el peróxido de hidrógeno porque su eficacia es inmediata, siendo el ingrediente activo lo suficientemente fuerte como para observar una diferencia y lo suficientemente bajo como para evitar la hipersensibilidad dental térmica temporal.

Además le fue entregado un kit de blanqueamiento para llevar a casa, que implica el uso de cubetas que serán cargadas con un gel de blanqueamiento dental. Después del tratamiento de ortodoncia, hay dos opciones disponibles, se toman las impresiones de ambos arcos, luego con los modelos en yeso piedra, confeccionamos las cubetas flexibles termo formadas y personaliza-

das, las que serán empleadas para el blanqueamiento dental (Fig. 6). En una segunda cita el paciente recibe las cubetas y el producto junto con las instrucciones para el usuario, que deberá utilizarlas por un periodo de una a dos semanas durante 60-120 minutos (Fig. 7). Para esta aplicación, se puede elegir peróxido de carbamida de 10% o 16% (Opalescence PF, Ultradent; Fig. 8). La

elección del peróxido de carbamida es adecuada para la aplicación en el hogar, ya que el gel libera peróxido de hidrógeno progresivamente. La elección de la concentración depende del caso clínico. Un paciente joven o un paciente con hipersensibilidad dental térmica ya tratada debe usar peróxido de carbamida al 10%; mientras que cualquier otro paciente sin antecedentes de sensibilidad o



Figura 10. Caso clínico antes y después de un blanqueamiento dental con cubetas listas para usar.



Figura 11. Cubetas precargadas en los dientes.



Figura 12. Barniz Profluorid para el tratamiento de hipersensibilidad dental.



Figura 13. Remin Pro para uso doméstico.



Figura 14. Remin Pro Forte para uso doméstico.



Figura 15. Modelo de yeso piedra con resina en las caras vestibulares.

un ex fumador deben usar peróxido de carbamida al 16%.

Por otro lado si el profesional no desea preparar las cubetas en el consultorio o en el laboratorio, se puede usar un kit ya preparado que contiene cubetas listas para usar (Opalescence Go, Ultradent; Fig. 9). En este caso, en la primera cita, el paciente recibe un kit que contiene una cubeta precargada con producto para blanquear los dientes. Una vez en casa, durante diez días aproximadamente, el paciente se coloca la cubeta en la boca y deja que el gel trabaje durante 60-90 minutos (Figs. 10 y 11). Es un enfoque de gran ahorro de tiempo para el paciente y el ortodoncista, con un resultado sin compromisos.

COSTO DE MATERIALES Y TARIFA DE TRATAMIENTO

Para la aplicación en el consultorio, un kit de Opalescence Office cuesta aproximadamente \$99 USD. Por lo general, el kit contiene dos jeringas, suficiente para dos citas de un mismo paciente o dos pacientes di-

ferentes. Para la aplicación del producto blanqueador en el hogar, y si el consultorio posee una máquina de termoformado, la asistente dental preparará las cubetas, utilizando las láminas de termoformado cuyo costo aproximado es de \$2 USD. De lo contrario, un técnico dental generalmente cobra \$55 USD para producir un par de cubetas personalizadas, pero si prefiere emplear el kit Opalescence PF de peróxido de carbamida al 10% o 16% el costo aproximado es de \$66 USD.

Otra alternativa para el ortodoncista que no desea invertir tiempo y dinero en cubetas personalizadas es el kit listo para usar, cuyo costo es de \$77 USD para cubetas ya cargadas con gel para blanqueador.

La aplicación en el consultorio requiere 1 hora. El profesional no necesita estar con el paciente durante todo el procedimiento, sino que aplica el gel y lo deja completar su ciclo. En las cubetas personalizadas, una primera cita es necesaria para la toma de impresiones y otra para la entrega de las mismas y el producto, en total menos de 15 minutos. De lo

contrario, las cubetas precargadas se entregan al paciente y la asistente dental explica el proceso en una breve cita. En nuestra experiencia, tener cubetas personalizadas con buen ajuste reduce significativamente cualquier ingreso de saliva y siempre proporciona resultados óptimos.

La tarifa depende de la estrategia financiera de cada consultorio dental. El tratamiento puede ser gratuito, una forma de ofrecer un regalo después de un procedimiento de ortodoncia largo y/o costoso, o para compensar un resultado final imperfecto. Si es un regalo, el paciente se siente privilegiado. De lo contrario, las tarifas se calculan de acuerdo con el costo por hora del consultorio, en función del tiempo dedicado al proceso según lo estimado por el especialista. Una posibilidad final es que el propietario de la clínica determine la tarifa basada en lo que cobra la competencia. El costo promedio es de \$770 USD para la aplicación en la clínica, \$440 USD para la aplicación en el hogar con cubetas personalizadas y \$220 USD para el kit Opalescence Go.

CONSEJOS Y TRUCOS

La experiencia indica que algunos pacientes pueden sentir sensibilidad dental térmica, algo para lo cual el especialista tiene muchas opciones. Entre la gran cantidad de productos en el mercado, el barniz Profluorid (VOCO; Fig. 12) ofrece una estabilidad particular. Este barniz, que se aplica a la superficie del diente, tiene propiedades desensibilizantes.

Su uso es totalmente adecuado para el blanqueamiento dental. También recomendamos enviar al paciente a casa con un kit de profilaxis (Remin Pro o Remin Pro Forte, VOCO; Figs. 13 y 14).

Otro consejo es utilizar las cubetas personalizadas para realizar el blanqueamiento en el hogar, lo que evita que el producto blanqueador se aprete entre la cubeta y los dientes y pueda fluir hacia las encías, ocasionando sensibilidad.

Para la sensibilidad dental el especialista tiene muchas opciones, como el barniz Profluorid que ofrece una estabilidad particular.

Además, recomendamos leer las instrucciones del fabricante y preparar un espacio en la cubeta de acuerdo con éstas.

Para este fin, solo se necesita agregar un poco de resina a las caras vestibulares de los dientes en el modelo de yeso (Fig. 15).

La ventaja es doble, ya que esta preparación, 1), guiará al paciente a colocar la cubeta y, 2), empleará la cantidad exacta de gel en el lugar correcto sin exceso.

Durante el blanqueamiento, el paciente no debe fumar ni consumir bebidas que pigmentan como el café y el té para evitar una nueva coloración de los dientes. La mejor solución es realizar la aplicación de fluoruro después del tratamiento.

El kit de fluoruro (Bifluorid 10, VOCO; Fig. 16) contiene dosis únicas para aplicar en las caras vestibulares de los dientes. Este barniz de flúor protegerá la superficie del diente contra las manchas para mantener un buen resultado a largo plazo.

CONCLUSIÓN

El blanqueamiento dental es un procedimiento que complementa el acabado de ortodoncia. Es un toque final que marca una diferencia visible. La técnica es simple y no



Figura 16. Bifluorid 10 para fluorización en consultorio.

requiere un entrenamiento largo y exigente, solo un estricto cumplimiento del protocolo.

El rigor del profesional es suficiente para entender el protocolo. Esta herramienta de la odontología estética

agrega valor a la clínica especializada en ortodoncia y al equipo dental involucrado en el proceso, desde la recepción hasta el sillón, sin mencionar que mejora significativamente las fotografías de antes y después. Finalmente, todos, desde paciente al

equipo de la clínica, quedarán satisfechos al final del tratamiento.

El doctor Yassine Harichane, que mantiene una práctica privada en París, Francia, se graduó en la Universidad de París Descartes, donde realizó una maestría y un doctorado en células madre de la pulpa dental.

NOTAS

El autor declara que no tiene conflicto de intereses con las marcas citadas. El autor agradece a la Dra. Ivonne Ayestas por la traducción del texto original y la revisión. Este artículo fue publicado originalmente en ortho international magazine of orthodontics, Vol. 2, Issue 2/2018.

Atlantis editorial
Science & Technology S.L.

FICHA TÉCNICA:
Autor: Prof. Dr. Luis Fernando Morales Jiménez
Tamaño: 21x28 cm.
Papel couché brillo de 170 grs.
160 páginas a todo color
Tapa dura

Más información:
www.atlantiseditorial.com

Produzione Strumenti Odontoiatrici Chirurgici

CHEK OUR ONLINE SHOP
MEDIDENTITALIA.COM

MEDIDENT
ITALIA
HEALTH TECHNOLOGIES

Address
VIA A. Costa 52/A - 41012 Carpi (MO), Italy
P. IVA
02946040363
Tel/Fax
(0039) 059-669437
Cell
(0039) 333-8325768
E-mail
info@medidentitalia.com | medident.italia@tiscali.it
WebSite
<http://medidentitalia.com>

ISO 9001 : 2008
CERTIFIED

Luces, cámaras y...acción: lo último en Periodoncia salta a escena

Se ha apostado por un formato audiovisual innovador, a modo de set de televisión, facilitando la interacción de los participantes y la intervención desde diferentes lugares del mundo. Los avances en Medicina Personalizada en Odontología, las consecuencias sistémicas de la salud periodontal y los progresos en regeneración de tejidos, algunos de los temas abordados. Cada tema ha sido presentado y debatido por expertos de nivel mundial.

Por DT Spain

Una innovadora puesta en escena para un reunión extraordinaria, con la intervención de cerca de una veintena de expertos, muchos de ellos referentes internacionales, y con la asistencia virtual de centenares de profesionales repartidos por toda la geografía mundial (desde Chile a Nueva York, pasando por España). El simposio online 'Quo Vadis Perio-

dontics', organizado por la Sociedad Española de Periodoncia (SEPA) y producido por SepaTV, ha cubierto todas las expectativas y ha servido para reflejar nuevas tendencias en la divulgación de contenidos científicos y la formación de los profesionales de la salud bucal. Según los organizadores, el evento no solo ha mostrado el auge de la Periodoncia

a nivel internacional, sino que sienta también un precedente, con la validación de nuevos formatos para garantizar el futuro de la divulgación. Convertida en un verdadero set televisivo, la Casa de las Encías ha producido un complejo simposio, un punto de encuentro virtual donde se han tratado de resolver algunas de las principales dudas que acontecen en el ámbito de

las enfermedades periodontales, así como para mostrar los caminos que marcan el futuro de esta disciplina.

VIAJE EN EL TIEMPO Y EL ESPACIO

El maestro de ceremonias del encuentro ha sido el Dr. David Herrera, patrono de la Fundación SEPA y ex-presidente de esta sociedad científica, que ha ejercido de coordinador y presentador en directo desde la Casa de las Encías, facilitando el desarrollo de "un nuevo formato audiovisual que ha facilitado a los asistentes entender hacia dónde va la práctica clínica de la Periodoncia", ha destacado.

Tras la bienvenida y presentación inicial del presidente de SEPA, el Dr. Antonio Bujaldón, la reunión se ha desarrollado en base a tres ejes temáticos, contándose con la introducción inicial y posicionamiento del Dr. Panos Papapanou, de la Universidad de Columbia (Nueva York), para tratar de responder si se necesita medicina personalizada en la Periodoncia y si es realista pensar en ella. Por su parte, el Dr. Filippo Graziani, de la Universidad de Pisa (Italia), ha efectuado una actualización sobre el impacto sistémico de las enfermedades periodontales. Finalmente, el Dr. Mariano Sanz, de la Universidad Complutense de Madrid, ha hablado sobre el reto de regenerar/reconstruir los tejidos periodontales.

Según detalla el Dr. David Herrera, "la sesión, retransmitida en directo desde la Casa de las Encías, ha permitido, gracias a las herramientas digitales, contar en el plató con expertos de todo el mundo": desde Nueva York (Panos Papapanou) hasta Amsterdam (Egija Zaura) en la primera sesión, con el apoyo para el debate de Elena Figuero (Madrid) y Kenneth Kornman (Ann Harbor, Michigan); en la segunda sesión se viajó primero a Pisa (Filippo Graziani) y a Santiago de Chile (Alejandra Chaparro), para luego regresar a Madrid (Ana Molina) y volar a Atenas (Phoebus Madianos); en la tercera sesión, el trayecto comenzó en Madrid (Mariano Sanz, Nerea Sánchez), para luego desplazarse a Bergen (Cecilie Gjerde) y a Bilbao (Ion Zabalegui). Pero, como añade el coordinador del simposio, "no solo se ha viajado en el espacio, sino también en el tiempo, comenzando en Roma, en la Vía Apia, en el año 64 de nuestra era, para luego trasladarnos al presente para ver qué están haciendo hoy los investigadores, y terminando posteriormente en una visión futura que nos ha permitido intuir qué pasará en la clínica dental y periodontal en el futuro".

REFLEXIONES DE INTERÉS

Como principales conclusiones, se ha puesto de relieve la creciente incorporación de los conceptos de Medicina Personalizada en la práctica periodontal, evidenciándose que los conocimientos actuales sobre la etiología y patogenia de la periodontitis sugieren, desde hace tiempo, que un enfoque personalizado de diagnóstico permitiría un mejor, y seguramente más exitoso, plan de tratamiento. Sin embargo, se reconoce que las tecnologías para hacerlo llegan con

DEIPA

Diploma en implantología estética, regeneración y periodoncia avanzadas

Advanced Implantology Program

22 y 23 de Noviembre 2019
Planificación y diagnóstico de casos complejos en 3D. Tratamiento no quirúrgico y quirúrgico de la periodontitis.

13 y 14 de Diciembre 2019
Cirugía plástica periodontal en zonas con compromiso estético.

17 y 18 de Enero de 2020
Implantes en zona estética. Técnicas quirúrgicas avanzadas.

14 y 15 de Febrero 2020
Cirugía plástica periimplantaria. Preservación de tejidos duros y blandos.

7 y 8 de Marzo 2020
Microcirugía. Periimplantitis.

28 y 29 de Marzo 2020
Planificación de casos clínicos.

8ª EDICIÓN 2019-20

Speakers: Ion Zabalegui, Mariano Sanz, Ramón Gómez Meda, Markus Hürzeler, Juan José Aranda, Sascha A. Jovanovic, Ricardo Fernandez, Ignacio Calatayud, Farhad Vahidi, Juan Arias Romero, Ramón Martínez Corría, Ramón Soto-Yarritu, César Colmenero Ruiz, José Nart, José Luis Cebrián, Carlos Oteo, Ana Carrillo, Ignacio Arcos Palomino, Levi Cuadrado, Lucía Esteban-Infantes, Javier González Martín-Moro, Carolina de Larroque, Lorenzo de Arriba, Mahsa Khaghani.

LA FORMACIÓN EN PERIODONCIA E IMPLANTOLOGÍA ESTÉTICA QUE BUSCABAS PARA PERFECCIONAR TUS CIRUGÍAS

- Curso Internacional Madrid-Universidad de Nueva York
- Conoce todo aquello que te falta de la **PERIODONCIA** y cirugía avanzada para perfeccionar tu práctica diaria.
- Realización de prácticas de cirugía periodontal avanzada e Implantología estética en pacientes.
- Equipo docente formado por profesionales de reconocido prestigio nacional e internacional.
- Obtención del título formación continuada en Implantología y Periodoncia avanzada otorgada por NYU
- 5 módulos de fin de semana en Madrid y 4 semanas en NYU en 2 años.
- Formación práctica en Los Angeles de la mano del Dr. Sascha Jovanovich.

Plazas limitadas a 18 personas.

Organiza: **BIOHORIZONS**
SCIENCE • INNOVATION • SERVICE

Contacto: Tlfno. **636 830 325** de 11.30 a 20.30
www.deipadental.com
deipadental.edu@gmail.com

Colaboradores:

mucha dificultad a la práctica clínica. Según resume el Dr. Herrera, “se han apuntado los posibles aspectos preventivos, mediante la detección de sujetos en riesgo cuando todavía no han sufrido enfermedad, pero también la identificación y posibilidad de ejecutar planes de tratamiento individualizados para pacientes con periodontitis con mal pronóstico y/o mala respuesta al tratamiento”. Respecto al impacto sistémico de las enfermedades periodontales, se han mostrado nuevos datos que confirman hipótesis clásicas y que tendrán un impacto potencial no solo en la práctica clínica odontológica y periodontal, sino también en la atención sanitaria de la población y en salud pública. Los expertos reunidos en este foro han coincidido en señalar que una buena salud periodontal mejora la calidad de vida de los pacientes, tanto a corto como largo plazo. En concreto, el coordinador del encuentro reconoce “la necesidad de poner énfasis en la educación y formación de los profesionales y de la población general sobre esas conexiones, así como en las ventajas que ofrece la clínica dental para promover la salud sistémica y la calidad de vida a través de hábitos de vida saludable, detección precoz de riesgos y la implementación de medidas preventivas/terapéuticas tempranas”, afirma el Dr. Herrera. También se ha puesto el acento en los progresos que se están registrando en el ámbito de la regeneración de tejidos periodontales, mostrándose innovadores enfoques y estrategias regenerativas que superan muchas de las clásicas imitaciones que se observan en este campo. Igualmente, se ha confirmado que la base de futuros enfoques podrían ser las terapias celulares, con avances que permitan su uso con un coste y manejos razonables.

UN ANTES Y UN DESPUÉS

Aparte del interés científico, la celebración de este simposio marca un antes y un después en la divulgación científica de SEPA. Se consolida y magnifica el potencial que ofrece la Casa de las Encías como centro de formación, con potencial para transformarse en un set televisivo, en una productora de contenidos formativos para difundir en directo, vía streaming y sin limitaciones geográficas, temporales ni idiomáticas.

Ahora que se precisa una reinención de los recursos para la transmisión del conocimiento, SEPA sigue apostando por innovar y adaptarse para mantener y fortalecer su leit-motiv de Salud Bucal (y Periodoncia) para todos. En este objetivo juega un papel esencial la Casa de las Encías que, desde su inauguración, se ha erigido en un centro de referencia para el desarrollo de actividades formativas e informativas en el ámbito de la Periodoncia y la Terapia de Implantes.

Sus instalaciones, provistas de las más modernas tecnologías y comodidades, han permitido tanto el desarrollo de actividades presenciales para grupos reducidos como el desarrollo de eventos online. En los últimos meses, y coincidiendo con el período de confinamiento y la actual pandemia de coronavirus, se han multiplicado



Fotografía obtenida durante la celebración del evento.

los eventos virtuales que se producen desde la Casa de las Encías, y que llegan a todo el mundo...

Para muestra, el Simposio Online ‘Quo Vadis Periodontics’. El importante calado científico de este encuentro virtual y su proyección nacional e internacional se sustenta en una infraestructura técnica audiovisual extraordinaria, facilitando el perfecto desarrollo de esta reunión que ha permitido conectar a profesionales de todo el mundo. Este simposio completa la iniciativa Sepa’20 On Air, que ha permitido celebrar también un adelanto online de sesiones clínicas de las reuniones de Sepa Periodoncia y de Sepa Interdisciplinar y cuyo contenido ya está accesible en SepaTV. DT

CONFERENCIA

DESOCCLUSIÓN

&

DIAGNÓSTICO EN REHABILITACIÓN ORAL

MADRID - COEM

4 y 5 septiembre 2020



Prof. Dr. Aníbal Alonso







info@centroforma.com

FORMA
Centro de Formación Odontológica

www.desocclusion.com

La consulta dental, un aliado para abandonar el tabaco en tiempo de coronavirus

SEPA y su Fundación aportan un decálogo de razones que apoyan el papel de la consulta dental en la deshabituación tabáquica y, en general, en la promoción de la salud. Para el equipo de salud bucodental, además de la realización de un correcto diagnóstico y ejecución de los tratamientos orales, es una prioridad conseguir identificar y tratar de interferir positivamente en todos aquellos factores de riesgo modificables. Si no se abandona el hábito de fumar, la probabilidad de desarrollar una enfermedad grave y de morir prematuramente es superior al 50%. A los conocidos problemas de salud asociados al consumo de tabaco, se une ahora su efecto sobre el agravamiento de la COVID-19 y como posible factor de riesgo de infección por el coronavirus SARS-CoV-2.

Por DT Spain

Las crecientes evidencias que relacionan el tabaquismo con un agravamiento de la COVID-19, así como

lo identifican como un posible factor de riesgo para infectarse con el SARS-Cov-2, refuerzan aún más las

medidas encaminadas a promover la deshabituación tabáquica. Y en esta lucha frente al tabaco todo esfuerzo

suma y toda ayuda puede resultar trascendental; así lo considera la Sociedad Española de Periodoncia (SEPA) y la Fundación SEPA, destacando el papel que la consulta dental puede tener para facilitar el abandono de este hábito nocivo entre los pacientes que acuden al dentista.

“Si fumar era malo para la salud antes de la pandemia de coronavirus, ahora resulta una amenaza aún mayor”, asegura la Dra. Regina Izquierdo, periodoncista y directora de la revista ‘Cuida tus Encías’, quien reconoce que “dejar de fumar no va a ser una tarea fácil y, siendo realistas, difícilmente se consigue en un primer intento. Por eso mismo, en muchas ocasiones hay que plantearse buscar una ayuda externa”.

APOYO DE LA CONSULTA DENTAL EN LA DESHABITUACIÓN TABÁQUICA

En opinión de la representante de SEPA, “si ha habido tentativas previas que no han funcionado o si el fumador se siente incapaz de hacerlo solo, hay que tener en cuenta que la consulta dental es también un ámbito ideal en el cual pueden aplicarse con facilidad terapias de cesación tabáquica, basadas en el consejo, el apoyo y el seguimiento”. Y es que, según añade la Dra. Regina Izquierdo, “dentro de nuestras tareas o habilidades están las de educar en salud y motivar en cuidados de higiene (oral) y alimentación a nuestros pacientes de forma continuada”.

Desde SEPA se quiere mandar el mensaje de que para todos los que forman el equipo de salud bucodental, además de la realización de un correcto diagnóstico y la ejecución de aquellos tratamientos convencionales que sean necesarios en cada caso, es también una prioridad conseguir controlar todos aquellos factores de riesgo modificables que se relacionan con la aparición de problemas bucodentales y que empeoran la calidad de vida de los pacientes y, entre ellos, el tabaquismo es uno de los más frecuentes y graves por sus consecuencias.

Desde la Sociedad Española de Periodoncia se subraya que, ahora más que nunca, es el momento perfecto para dejar de fumar y adoptar un estilo de vida más saludable, aprendiendo a comer mejor, a hacer más ejercicio y a controlar mejor el estrés. “Los efectos beneficiosos de la cesación tabáquica tienen una repercusión positiva no sólo en el consumidor, sino también en sus familiares más cercanos, y son múltiples a nivel sistémico (es decir, en todo el organismo) y, como no, también a nivel bucodental”, señala la Dra. Izquierdo.

Entre los efectos perniciosos a nivel de la cavidad oral, además de su relación con la aparición del cáncer oral, el hábito tabáquico favorece el desarrollo y progresión de la periodontitis, limita la respuesta al tratamiento periodontal y tiene graves consecuencias en la terapia de implantes. Esto puede conllevar, entre otras consecuencias, la pérdida dentaria, importantes secuelas estéticas, peor calidad de vida y em-

REGISTER FOR FREE!

DT Study Club – e-learning platform



DT STUDY CLUB
COURSES | DISCUSSIONS | BLOGS | MENTORING



Join the largest educational network in dentistry!

www.DTStudyClub.com

ADA CERP® | Continuing Education Recognition Program

Tribune Group GmbH is an ADA CERP Recognized Provider. ADA CERP is a service of the American Dental Association to assist dental professionals in identifying quality providers of continuing dental education. ADA CERP does not approve or endorse individual courses or instructors, nor does it imply acceptance of credit hours by boards of dentistry. Tribune Group GmbH designates this activity for one continuing education credit.



peoramiento de la salud general por las implicaciones sistémicas de la periodontitis.

10 RAZONES

Por todo ello, desde SEPA se considera que hay numerosos argumentos que respaldan y avalan el protagonismo que puede tener la consulta dental en la deshabituación tabáquica y, en general, en la promoción de hábitos de vida saludables. Los sintetizan en diez aspectos fundamentales:

1. El tabaquismo alcanza una prevalencia del 28% de la población española, erigiéndose en uno de los principales problemas de salud pública y la principal causa de enfermedad y muerte evitable
2. En el momento actual, y en la era postconfinamiento que se acompaña con un aumento del número de fumadores según revelan recientes estudios, se aconseja con mayor insistencia el control y prevención de cualquier factor de riesgo que pueda aumentar el riesgo de contagio y/o el agravamiento de la persona que termine desarrollando la COVID-19
3. La consulta dental es un centro de salud al que acuden diariamente miles de personas en toda España, muchas de las cuales se consideran “sanas” pero, en realidad, presentan factores de riesgo que amenazan tanto su salud bucal como general. Es, por lo tanto, un punto de referencia ideal para establecer medidas preventivas, de promoción de la salud y de diagnóstico precoz de algunos trastornos
4. El tabaco influye negativamente en la salud bucal, siendo un factor de riesgo para la aparición de cáncer oral, diferentes lesiones de las mucosas, enfermedades periodontales y periimplantarias
5. Dejar de fumar también ayuda a tener una mejor respuesta a los tratamientos periodontales y de implantes, y evita complicaciones
6. Los profesionales que componen el equipo dental están acostumbrados y suficientemente formados para educar en hábitos de higiene y salud
7. Habitualmente existe una relación profesional con cierto grado de complicidad y cercanía entre los distintos profesionales que trabajan en el ámbito de la consulta dental y el paciente, lo que facilita la comunicación y aceptación de los consejos básicos de salud
8. Se cuentan con crecientes evidencias clínicas que relacionan las enfermedades periodontales (como la periodontitis) con otros trastornos tan frecuentes e importantes como la diabetes, el infarto de miocardio, el parto prematuro o la enfermedad de Alzheimer, poniendo en valor el impacto que tiene una buena salud de la boca en el desarrollo o agravamiento de enfermedades inflamatorias sistémicas
9. El profesional de la Odontología, liderado por sus sociedades

científicas de referencia, como SEPA, está acelerando su formación y concienciación sobre su importante rol tanto en la promoción de la salud oral como en la salud general

10. La Sociedad Española de Periodoncia lidera, desde hace años, la Alianza por la Salud Bucal y General, con la colaboración de otras sociedades médicas de referencia (SEC, SEGO, SED, SEMERGEN, CNPT...), y que tiene, entre otros objetivos, formar a todos los profesionales de la salud en la promoción de la salud y la prevención de la enfermedad periodontal.

DÍA SIN TABACO

En cualquier persona, esté sana o enferma, el hábito de fumar constituye muy probablemente el mayor de los riesgos para su salud. Y es que se sabe que mantener en el tiempo este hábito eleva en más de un 50% la probabilidad de desarrollar una enfermedad grave y de morir prematuramente, aumentando considerablemente el riesgo de aparición de distintos tipos de cáncer, enfermedades cardiovasculares y cardiorrespiratorias, pulmonares, hipertensión... El consumo de tabaco mata cada año a casi 6 millones de personas, una cifra que, según las previsiones, aumentará hasta más de 8 millones

de fallecimientos anuales en 2030 si no se intensifican las medidas para contrarrestarlo.

El 31 de mayo de cada año, la Organización Mundial de la Salud (OMS) y sus asociados mundiales celebran el Día Mundial Sin Tabaco, con el objetivo de informar y concienciar sobre los efectos nocivos y letales del consumo de tabaco y de la exposición pasiva al humo del tabaco. Se trata de disuadir del consumo del tabaco en todas sus formas. Este año la campaña gira en torno a la idea de proteger a los jóvenes de la manipulación de la industria y evitar que consuman tabaco y nicotina.

DT

CARRIERE®

MOTION3D™



THE SAGITTAL FIRST REVOLUTION

Estandariza, simplifica y acorta tratamientos con resultados predecibles.

Class II Appliances





ORTOBAO



ortobao.com



El COEM edita la primera guía de protocolos COVID-19 para la nueva normalidad en las clínicas dentales

La Guía se ha presentado en la Jornada Proto-COVID, que ha emitido el COEM para 24 países y ha tenido más de 38.000 visualizaciones. Los dentistas colegiados del COEM se encuentran preparados para atender pacientes con plenas garantías de seguridad.

Por DT Spain

El Colegio Oficial de Odontólogos y Estomatólogos de la I Región (COEM) ha sido el primer colegio profesional de dentistas de España en editar una Guía Proto COVID-19, que aglutina todos los pro-



Cartel de presentación de la Guía para los protocolos del COVID-19.

tos de seguridad y de ejercicio de la profesión odontológica para el trabajo en las clínicas dentales dentro de la nueva normalidad que vamos a vivir tras la pandemia del COVID-19. Esta Guía, basada en la evidencia científica, se irá actualizando y será la base de futuros documentos que pretender ayudar al dentista en su trabajo diario y contribuir a la seguridad de los pacientes.

Durante la pandemia, los dentistas colegiados del COEM han realizado un gran esfuerzo por adaptar sus clínicas a la nueva realidad. Prueba de ello es el alto seguimiento que ha tenido la Jornada Proto-COVID19, que ha emitido online el COEM este mes de mayo, donde se formaba a los dentistas en esta nueva realidad. La Jornada se ha difundido en 24 países y ha contado desde su emisión con más de 38.000 visualizaciones. Ahora mismo, se encuentra en nuestro canal de Youtube, donde está a disposición de todos los profesionales (Youtube.com/dentistas-COEM).

El compromiso de los dentistas con sus pacientes ha sido máximo durante la pandemia y se han atendido urgencias dentales, tal y como les permitía el Estado de Alarma. Las clínicas dentales de la I Región se encuentran perfectamente equipadas con EPIs y equipos de seguridad y siguen todas las recomendaciones de las autoridades sanitarias para poder empezar a atender a los pacientes con toda seguridad dentro de esta nueva normalidad. Cabe destacar que durante las primeras semanas de la crisis sanitaria, los dentistas del COEM donaron parte de sus EPIs a los hospitales, centros de atención primaria y residencias, para poder colaborar con la falta de material que hubo durante esos momentos.

RECETA ELECTRÓNICA

Otra de las medidas pioneras adoptadas durante esta crisis sanitaria por parte del COEM ha sido la implementación de la receta privada electrónica. En un sistema

FIPP QUITO

11-14 NOV. 2020

See you in quito

INSCRÍBETE A FIPP

CON NOSOTROS

Con el código promocional

DENTALTRIBUNE

te puedes beneficiar de la

tarifa promocional de

249€

FIPP FEDERACIÓN IBEROPANAMERICANA DE PERIODONCIA

fippcongreso.com

f

t

@

que simplifica la tarea del dentista como prescriptor y refuerza las garantías de los pacientes. Los tratamientos prescritos a través de este sistema pueden ser dispensados en cualquier farmacia, preservando el derecho del paciente a la protección de sus datos y garantizando el cumplimiento de los requisitos obligatorios para las recetas médicas.

Este sistema es apropiado en la situación generada por la pandemia del COVID-19 y por la normativa consecuencia del Estado de Alarma, ya que su uso minimiza el riesgo de contagio y la propagación del virus. Evitando los desplazamientos no urgentes mientras sea posible y no sea imprescindible la visita presencial del paciente.

ENCUESTA A LA COLEGIACIÓN

Por otro lado, durante el pasado mes de abril, el COEM realizó una encuesta entre su colegiación para recabar toda la información necesaria sobre la situación real del colectivo, lo que ha permitido adoptar las medidas más necesarias para dentistas y pacientes.

La profesión de dentista es una de las que tiene más riesgo para los profesionales, ya que se trabaja muy cerca del paciente. A pesar de esto, los datos recabados son tranquilizadores, ya que solo un 4,2% de los dentistas encuestados han dado positivo por COVID-19 en un test realizado. Para contribuir aún más si cabe a la seguridad de todos, el COEM ha puesto a disposición de sus colegiados y equipo auxiliar de clínica, la posibilidad de realizarse una prueba de serología (análisis COVID-19 Elisa). Se trata de una técnica cuantitativa que determina la presencia y cantidad de anticuerpos IgM e IgG así y que permite conocer si se ha generado inmunidad. La prueba se realiza mediante una extracción de sangre normal y tiene una sensibilidad superior al 80%.

SOBRE COEM

El Colegio de Odontólogos y Estomatólogos de la 1ª Región (COEM), fundado en el año 1930, es una Corporación de Derecho Público con personalidad jurídica propia y plena capacidad para el cumplimiento de sus fines, que se rige por la Ley de Colegios Profesionales y por sus propios Estatutos. El ámbito territorial del Colegio comprende la Comunidad de Madrid y las provincias de Ávila, Ciudad Real, Cuenca, Guadalajara, Toledo. Desde 2015 tiene su sede social en el número 38 de la calle Mauricio Legendre, en Madrid. Actualmente cuenta con más de 9.200 colegiados.



Logo del COEM.

WWW.SOCIEDADSEI.COM

Sei

Sociedad Española de Implantes

**XXXII CONGRESO NACIONAL
XXV INTERNACIONAL**

SEVILLA

23 Y 24 DE OCTUBRE DE 2020

El Consejo General de Dentistas falla sus premios anuales

El Dr. Vicente Jiménez López, Premio Santa Apolonia 2019. El Dr. Enrique Llobell Lleó, Premio Dentista del Año 2019. El Ayuntamiento de Villanueva de la Cañada (Madrid), Premio Juan José Suárez Gimeno, de Fomento de la Salud Oral 2019. La revista Saber Vivir, Premio José Navarro Cáceres 2019.

Por DT Spain

La Asamblea General de la Organización Colegial de Dentistas de España ha fallado sus premios anuales, que se entregarán en la Gala de la Odon-

toestomatología que se celebrará en diciembre. Los galardonados son: El Dr. Vicente Jiménez López, quien recibirá el Premio Santa Apolonia

2019. Se trata de la máxima distinción que concede a título individual el Consejo General de Dentistas de España, por la que reconoce a los dentistas que más han destacado en su trayectoria profesional, tanto por sus trabajos como por su dedicación, así como por su contribución al prestigio y desarrollo de la Odontología a lo largo de toda su trayectoria profesional. Jiménez López es Doctor en Medicina y Cirugía por la Universidad Complutense de Madrid y médico estomatólogo por la misma universidad. Ha sido presidente de la Sociedad Española de Prótesis Estomatológica (SEPES), de la Sociedad Española de ATM, de la European

Academy of Craneomandibular Disorders, y de la Academia Ibero Latinoamericana de Disfunción Craneomandibular y Dolor Facial. Es autor de varios libros y exprofesor encargado de Implantes en la Universidad Europea de Madrid (UEM) y del Máster de Implantología. Además, ha recibido las Medallas de Oro al Mérito Científico y Colegial del Ilustre Colegio Oficial de Odontólogos y Estomatólogos de la I Región.

El Dr. Enrique Llobell Lleó ha sido merecedor del Premio Dentista del Año 2019. Este premio reconoce los méritos conseguidos durante el último año en materia de salud bucodental, incluyendo los estudios y trabajos de investigación realizados, el posible carácter altruista de su actividad profesional, el reconocimiento nacional e internacional que haya podido obtener, así como sus valores humanos y ética profesional.

Llobell Lleó es licenciado en Medicina y especialista en Estomatología por la Universidad Complutense de Madrid. Fue jefe de Servicio de Cirugía Maxilofacial y Estomatología del Centro de Recuperación y Rehabilitación de Levante y jefe de la Unidad de Cirugía Maxilofacial y Estomatología del Hospital Casa de Salud Valencia. Ha sido presidente de la Sociedad Española de Estomatología y Odontología y del Ilustre Colegio Oficial de Odontólogos y Estomatólogos de Valencia. Actualmente, es Miembro de la Academia Pierre Fauchard. Cabe destacar también su actividad solidaria como cooperante de la ONG "Amigos de Buba" desde 2018. Junto a un grupo de odontólogos y protésicos, el Dr. Llobell viaja con frecuencia a Warang (Senegal), donde realizan tratamientos odontológicos a las personas más desfavorecidas de una forma totalmente altruista.

El Ayuntamiento de Villanueva de la Cañada, con Luis Partida Brunete al frente, ha sido galardonado con el Premio Juan José Suárez Gimeno, de Fomento de la Salud Oral 2019, por ser un referente en la promoción y atención bucodental en la Comunidad de Madrid. Este reconocimiento está dirigido a personas, instituciones o empresas que hayan destacado por su labor de mecenazgo o divulgación en cualquiera de los ámbitos de la salud oral. El Consistorio ha llevado a cabo campañas para mejorar la Salud Oral de los Mayores del municipio de Villanueva de la Cañada y para concienciar sobre la importancia de los hábitos de higiene en la población infantil, recalcando el importante papel que pueden desempeñar los abuelos en el cuidado de la boca de los niños.

La revista "Saber Vivir", dirigida por Charo Sierra, ha sido votada como ganadora del Premio José Navarro Cáceres, de Información Sanitaria Odontoestomatológica, por sus artículos divulgativos sobre todos los aspectos relacionados con la salud bucodental. Este premio distingue a aquellos medios de comunicación que contribuyen a difundir información objetiva y de interés general sobre temas sanitarios odontoestomatológicos, o que ayuden a promover el cuidado de la salud dental. **DT**



SIGN UP NOW!

The world's dental e-newsletter

DENTAL TRIBUNE



Stay informed on the latest news in dentistry!

www.dental-tribune.com

dti Dental
Tribune
International

En España, 1 de cada 10 mayores padece el síndrome de boca seca

Por DT Spain

La xerostomía o síndrome de boca seca es un desorden complejo que se caracteriza por la disminución de la producción de saliva, lo que provoca una sensación permanente de boca seca y, a veces, de quemazón.

Se trata de una patología relativamente frecuente que, en España, afecta a 1 de cada 10 mayores.

“La saliva es esencial para mantener una boca saludable. Cuando el flujo normal se ve reducido pueden aparecer problemas para hablar, masticar y tragar los alimentos.

Del mismo modo, aumentan las probabilidades de desarrollar enfermedades periodontales, caries y halitosis, puesto que la boca se vuelve más vulnerable a las bacterias”, explica el Dr. Óscar Castro Reino, presidente del Consejo General de Dentistas.

Son varias las causas que pueden desencadenar la xerostomía:

- Consumo de alcohol, que produce sequedad de las mucosas orales.
- Tabaquismo.
- Enfermedades como la diabetes, el Parkinson y la artritis, así como algunos procesos psicológicos como la ansiedad, depresión o anorexia nerviosa.
- Medicamentos como antihistamínicos, antidepresivos o contra la hipertensión arterial.
- Quimioterapia y radioterapia. El 40% de los pacientes sometidos a quimioterapia padece el síndrome de boca seca.

El tratamiento contra la xerostomía incluye varias medidas que indicará el dentista según el diagnóstico del paciente. Algunas pautas frecuentes son:

- La hidratación, bebiendo entre 2 y 3 litros de líquidos al día sin azúcares añadidos (agua o infusiones).
- Evitar las bebidas que contienen cafeína.
- Suprimir el consumo de alcohol y tabaco.
- Mantener una higiene bucodental rigurosa.
- Masticar chicles sin azúcares cariogénicos o chupar comprimidos de parecida composición.

- Utilizar enjuagues bucales sin alcohol para combatir bacterias y estimular la salivación.

El Dr. Castro señala que “ante el primer síntoma de boca seca es muy importante acudir al dentista para tratar de forma precoz los trastornos asociados a este desorden, como la caries, candidiasis, úlceras, gingivitis, etc., y así mejorar el grado de confort del paciente”.



Síndrome de boca seca.





66 CONGRESO
SEDO2020
GRAN CANARIA
11-14 DE NOVIEMBRE



UN PROGRAMA CIENTÍFICO DE ALTÍSIMO NIVEL CON CONFERENCIAS Y PONENTES DE PRIMER ORDEN EN UN DESTINO PARADISIACO

PRE-CONGRESO



Dr. Sandra Tai
Predictibilidad y excelencia con el Sistema Invisalign



Dr. Chris Chang
Mejora con TAD'S la predictibilidad de tus casos

CONGRESO (Alineadores y TAD's)

METAANÁLISIS TAD'S y ALINEADORES
Dr. Nikhilesh Vaid
Dr. Alberto Cacho

SESIÓN DE CASOS CLÍNICOS ORTOPEDIA CON TAD'S: CLASES II y III
Dra. Daniela Lupini
Dr. Won Moon

MARPE CON TAD'S
Dr. Won Moon
Dr. Ramón Domínguez-Mompell
Dr. Heinz Winsauer
Dr. Andre Walter

TAD'S EN PLANO SAGITAL Y VERTICAL
Dra. Irene Kapogianni
Dr. Skander Ellouze
Dr. Alberto Canabez
Dr. Arturo Vela

ALINEADORES CON TAD'S
Dr. Diego Peydró
Dr. Iván Malagón
Dr. Manuel Román

www.congresosedo2020.es

La consulta dental, un importante bastión sanitario para afrontar la pandemia de coronavirus y sus implicaciones para la salud

SEPA, y la Alianza por la Salud General y Periodontal que lidera, se postula como un ejemplo de colaboración entre profesionales de la Odontología y médicos para actuar de forma conjunta y coordinada en la prevención y control de la COVID-19. La pandemia de coronavirus en la consulta dental supone un reto, pero también abre importantes oportunidades de prevención y promoción de la salud bucal y general. Existe una significativa relación entre la periodontitis y la neumonía nosocomial en pacientes ingresados en UCIs, sugiriendo la importancia de alcanzar y mantener una buena salud periodontal para evitar y combatir la COVID-19. La estrecha vinculación entre la salud periodontal y la salud general, así como la importancia que adquiere contar con un buen estado de salud global para afrontar con mayores garantías la posible infección por SARS-CoV-2, incrementa la importancia del cuidado bucodental en estos momentos.

Por DT Spain

A una consulta dental acude un elevado porcentaje de personas con una o varias enfermedades crónicas, cuyo número y gravedad se incrementan con la edad. La Sociedad Española de Periodoncia (SEPA), a través de la Alianza por la Salud General y Periodontal, trabaja desde hace años con diferentes sociedades médicas en la detección precoz de estos cuadros o de sus factores de riesgo en la consulta odontológica, así como en el manejo de las enfermedades periodontales cuando actúan como un elemento de riesgo más en el desarrollo de estos procesos, como sucede con la patología cardiovascular aterosclerótica o con la relación bilateral demostrada en el caso de la diabetes mellitus.

Como reconoce el presidente de la Fundación SEPA y de la Sociedad Española de Periodoncia, el Dr. Antonio Bujaldón, “en este momento de la pandemia, en las consultas dentales no será infrecuente atender a personas que han padecido la COVID-19 sintomática en cualquiera de sus fases de gravedad”. Atendiendo a esta realidad, el máximo responsable de SEPA recuerda la función esencial que puede y debe jugar la consulta dental en el ámbito de la prevención de ciertas enfermedades (no solo de la cavidad oral), sus complicaciones asociadas y la promoción de la salud; según aclara, “la estrecha vinculación entre salud periodontal y salud general, así como la importancia que adquiere contar con un buen estado de salud global para afrontar con mayores garantías la posible infección por SARS-CoV-2, pone en valor el cuidado bucodental en estos momentos”.

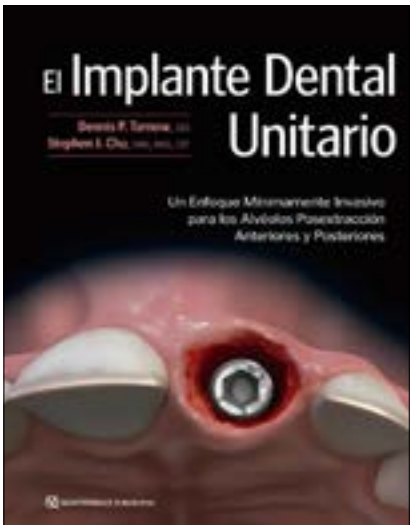
Y es que, según SEPA, un problema importante y no resuelto es el futuro incierto que aguarda a los pacientes que han conseguido vencer al coronavirus. En este contexto, según argumenta el Dr. Miguel Carasol, periodoncista y coordinador de los Grupos de Trabajo de SEPA, “consideramos que los equipos dentales pueden contribuir al cuidado bucodental de los pacientes, manteniendo unas bocas sanas que permitan prevenir complicaciones que se pueden pagar caras en la fase post COVID-19”.

CONSULTA DENTAL: PROMOTOR DE SALUD

Y es que, a nivel periodontal, está ampliamente demostrado el papel de la periodontitis como factor de riesgo para la patología cardiovascular aterosclerótica (expresada clínicamente como isquemia coronaria, ictus o patología vascular periférica), para la diabetes mellitus y para determinados cuadros de neumonía. Según subraya el Dr. Carasol, “todas estas enfermedades figuran entre las complicaciones que se pueden desarrollar tras la infección por el virus SARS-CoV-2”.

Atlantis editorial
Science & Technology S.L.

NOVEDAD EDITORIAL



El implante dental unitario

FICHA TÉCNICA:

Autores: Dennis P. Tarnow / Stephen J. Chu
236 páginas a todo color
Tamaño: 22x29 cm.
Edición 2020
Encuadernación de lujo en tapa dura
ISBN: 978-84-898738-6-5
PVP: 228 euros.
Oferta: 200 euros

Conceptos de Cero Pérdida Ósea

FICHA TÉCNICA:

Autor: Tomas Linkevicius
Nº De Páginas: 304
Nº De Ilustraciones: 1231
Formato De Encuadernación: Tapa dura
Edición en Castellano
Fecha de publicación: Julio de 2020
PVP: 198 euros.
Oferta: 170 euros



PEDIDOS:

Atlantis Editorial Science & Technology S.L. Avda. del Manzanares, 196 - 28029 Madrid
Telf. 912 282 284 - 608 496 988 - e-mail: pedidos@atlantiseditorial.com - www.atlantiseditorial.com

Por tanto, ahora más que nunca, y como recomienda encarecidamente SEPA, “es fundamental incorporar a las consultas sencillos procedimientos y protocolos necesarios para detectar de forma precoz el riesgo cardiovascular (incluida la hipertensión arterial), así como de prediabetes o diabetes, y establecer las medidas oportunas para prevenir y tratar la patología periodontal en sus formas más tempranas”, indica el Dr. Carasol. El fin último, añade este experto, “es disminuir el riesgo global de patología sistémica, especialmente en los pacientes de edad más avanzada, con enfermedades crónicas previas o que hayan padecido la infección por coronavirus, con sus posibles secuelas”.

SECUELAS DEL CORONAVIRUS EN LA SALUD BUCODENTAL Y GENERAL

Y es que las consecuencias de la infección por SARS-CoV-2 perduran tras el alta hospitalaria del paciente, especialmente en los casos más graves, y el riesgo de padecer patología importante con el tiempo se eleva de manera considerable. Por ejemplo, los pacientes que han sufrido neumonías, sobre todo en su forma más severa y asociada a procesos de inflamación grave (“tormenta de citoquinas”), pueden tener más riesgo de padecer enfermedades futuras como patología isquémica coronaria, ictus y cuadros de insuficiencia renal. Según recuerda el Dr. Carasol, “ya en 2015, analizando epidemias previas por coronavirus, se concluyó que el riesgo de padecer enfermedades cardíacas era cuatro veces mayor en las personas que habían padecido neumonía”.

La situación resulta especialmente controvertida en el grupo de pacientes de más edad y que, además, suelen presentar una o más de las condiciones crónicas más frecuentes en el ser humano de los países de nuestro entorno. “Tienen un riesgo más elevado y comprobado de ser infectado por el coronavirus SARS-CoV-2 en su forma más grave, así como presentan una tasa mayor de mortalidad”, apunta el Dr. Miguel Carasol. Así, por ejemplo, las series preliminares con los datos de los pacientes en China mostraron que la mortalidad estaba claramente asociada a la edad, con una mayor tasa en mayores de 85 años (10-27%), seguidas de pacientes entre 65-84 (3% al 11%), de pacientes entre 55 y 64 años (1 al 3%) y personas de 20-54 años (< 1%)”.

Otros problemas no despreciables que pueden presentar los enfermos de coronavirus, especialmente los ingresados en cuidados intensivos, son la atrofia muscular y debilidad tras pasar por periodos prolongados de conexión a respiradores. Otra de las repercusiones que puede causar la hospitalización es el delirio o síndrome confusional agudo, que puede conducir a alteraciones cog-

nitivas a largo plazo, tales como problemas de memoria.

No menos importante va a ser el presumible aumento de casos de ansiedad, depresión, e incluso trastorno de estrés postraumático. Estudios previos demuestran que un tercio de las personas hospitalizadas por SARS habían desarrollado síntomas moderados o severos de depresión un año después de superar la enfermedad.

En el ámbito concreto de la Odontología, desde SEPA se recalca la existencia de una asociación positiva entre la periodontitis y la neumonía nosocomial en los pacientes ingresados en cuidados intensivos, “lo que podría complicar aún más el pronóstico de los pacientes con coronavirus

derivados a estas unidades”, concluye el Dr. Miguel Carasol.

BIBLIOGRAFÍA

1. Madjid M, Safavi-Naeini P, Solomon SD, Vardeny O. Potential Effects of Coronaviruses on the Cardiovascular System: A Review. *JAMA Cardiol.* 2020 Mar 27. doi: 10.1001/jamacardio.2020.1286. (Epub ahead of print)
2. European Centre for Disease Prevention and Control. Pneumonia cases associated with novel coronavirus. Accessed March 19, 2020. <https://www.ecdc.europa.eu/en/novel-coronavirus-china>
3. Laura Silva Jerônimo, Lucas Guimarães Abreu, Fabiano Araújo Cunha, Rafael Paschoal Esteves. Association Between Periodontitis and Nosocomial Pneumonia: A Systematic Review and Meta-analysis of Observational Studies. *Oral Health Prev Dent* 2020; 18: 11-18. doi: 10.3290/j.ohpd.a4411.
4. Margaret McCartney. The art of Medicine: before COVID-19, and after. Published Online March 31, 2020 [https://doi.org/10.1016/S0140-6736\(20\)30756-X](https://doi.org/10.1016/S0140-6736(20)30756-X)
5. Partha Kar: What will come after the covid-19 crisis. *BMJ* 2020;369:m1553 doi: 10.1136/bmj.m1553 (Published 20 April 2020).



Master internacional en Implantología Estética, Regeneración y Periodoncia avanzadas

DOBLE TITULACIÓN
 ESPAÑOLA + E.E.U.U.

OCTAVA EDICIÓN
 2019 - 2020

Formación dirigida al cirujano-periodoncista con experiencia.
 El Máster consta de 8 módulos de fines de semana (viernes y sábados), uno al mes en Madrid y de 4 semanas de estancia en la Universidad de Nueva York (distribuidos uno cada seis meses) + Trabajo de Fin de Máster + Evaluación Final



Dirección Académica
 Dr. Juan José Aranda Macera
Coordinación Académica
 Dra. Carolina de Larroque
 Dra. Mahsa Khaghani

Módulo 1: 22 y 23 de noviembre 2019
 Módulo 2: 13 y 14 de diciembre 2019
 Módulo 3: 17 y 18 de enero 2020
 Módulo 4: 14 y 15 de febrero 2020
 Módulo 5: 7 y 8 de marzo 2020
 Módulo 6: 8 y 29 de marzo 2020
 Módulo 7: 8 y 9 de mayo 2020

Módulo 8: Fecha por determinar
 Módulos 9 al 16
 (4 semanas de estancia en la Universidad de Nueva York):
 27 abril- 1 mayo de 2020
 5-9 octubre de 2020
 3-7 mayo 2021
 27 septiembre- 1 octubre 2021

COLABORA


Contacto DEIPA
www.delpadental.com de 11:30 a 20:30
delpadental.edu@gmail.com

Contacto PGO-UCAM
 Horario: Lunes a Viernes de 09:30 a 18:00
 Teléfono: 902 291 629
 Email: info@odontologiaucam.es

El COEM participa en la reunión de expertos que convoca la presidenta de la Comunidad de Madrid, Isabel Díaz Ayuso

El presidente del COEM ha explicado la dificultad que a día de hoy se sigue teniendo para conseguir equipos de protección y la subida de precio abusiva de los mismos. Los ERTES y la indefensión de los autónomos dentro de los dentistas han sido otros de los asuntos tratados en la reunión. El COEM ha puesto a disposición de la CAM la Guía Proto-COVID-19 que ha elaborado.

Por DT Spain

El Colegio Oficial de Odontólogos y Estomatólogos de la I Región (COEM) ha participado en la convocatoria de expertos en Salud que se ha celebrado a petición de la presi-

denta de la Comunidad de Madrid, Isabel Díaz Ayuso. El Dr. Antonio Montero, presidente del COEM, ha sido el encargado de explicar en dicha reunión la situación de los den-

tistas a nivel profesional, sanitario y económico. El objetivo del encuentro, en el que también han estado presentes el Consejero de Sanidad de la CAM,

Enrique Ruiz Escudero, así como representantes de otros colegios profesionales y centros hospitalarios públicos y privados, ha sido la puesta en común por parte de las diferentes instituciones de la situación durante la pandemia de COVID-19 en las diferentes profesiones sanitarias, así como conocer el punto de vista ante la inminente desescalada.

El presidente del COEM ha transmitido a Díaz Ayuso la preocupación que se está viviendo dentro del colectivo de los dentistas. Por un lado, ha querido destacar el compromiso de la profesión con la salud, a pesar del alto riesgo que se asume por la proximidad al paciente y el haber estado trabajando durante tiempo atendiendo urgencias sin equipos de protección adecuados. A este respecto ha insistido en la dificultad que a día de hoy se sigue teniendo para conseguir estos EPIs y la subida de precio abusiva de los mismos en el mercado actual. El Dr. Montero no ha querido dejar pasar la oportunidad de alertar sobre la complicada situación económica, con muchos compañeros sumidos en ERTES, así como la indefensión de aquellos dentistas que trabajan como autónomos.

Respecto al desconfinamiento, el Dr. Montero se ha mostrado favorable al mismo, siempre dentro de las medidas de seguridad pertinentes, y confía en que “poco a poco, la gente pueda volver a su vida cotidiana”.



El COEM es partidario de que las clínicas dentales puedan colaborar realizando test serológicos, y de esta forma poder participar en las estadísticas que permitan conocer qué parte de la población puede presentar alguna inmunidad al virus. A este respecto, tanto el consejero de Sanidad como la presidenta de la Comunidad han sido favorables.

Por último, el presidente del COEM presentó en la reunión la Guía Proto-COVID-19 que se ha elaborado desde la institución colegial y que aglutina todos los protocolos de seguridad y de ejercicio de la profesión odontológica para el trabajo en las clínicas dentales dentro de la nueva normalidad que vamos a vivir tras la pandemia del COVID-19. Díaz Ayuso ha expresado su interés en este documento y ha pedido que se estudie su implementación dentro de las Unidades de Salud Bucodental dependientes de la Consejería de Sanidad.

SOBRE COEM


El Colegio de Odontólogos y Estomatólogos de la 1ª Región (COEM), fundado en el año 1930, es una Corporación de Derecho Público con personalidad jurídica propia y plena capacidad par a el cumplimiento de sus fines, que se rige por la Ley de Colegios Profesionales y por sus propios Estatutos. El ámbito territorial del Colegio comprende la Comunidad de Madrid y las provincias de Ávila, Ciudad Real, Cuenca, Guadalajara, Toledo. Desde 2015 tiene su sede social en el número 38 de la calle Mauricio Legendre, en Madrid. Actualmente cuenta con más de 9.200 colegiados.

DT




Welcome to MasterClass.Dental


Online classes taught by the world's best doctors directly from their practice




OBSERVE




DISCUSS




YOUR CASE



ON DEMAND




ALL DEVICES




GUARANTEED


www.MasterClass.Dental



Tribune Group



dti Dental Tribune International



ADA CERP® Continuing Education Recognition Program

Tribune Group GmbH is an ADA CERP Recognized Provider. ADA CERP is a service of the American Dental Association to assist dental professionals in identifying quality providers of continuing dental education. ADA CERP does not approve or endorse individual courses or instructors, nor does it imply acceptance of credit hours by boards of dentistry.

Tribune Group GmbH designates this activity for 1 continuing education credits. This continuing education activity has been planned and implemented in accordance with the standards of the ADA Continuing Education Recognition Program (ADA CERP) through joint efforts between Tribune Group GmbH and Dental Tribune Int. GmbH.

Henry Schein ayuda a los profesionales dentales a reiniciar con seguridad sus clínicas y laboratorios

La compañía ha preparado una variedad de soluciones para ayudar a los profesionales odontológicos para estar preparado para la nueva normalidad y salir fuerte de la actual pandemia.

Por DT Spain

Henry Schein ha compilado una variedad de medidas que se centran en los pasos críticos necesarios para ayudar a los dentistas y protésicos a reiniciar sus centros de manera segura y poder garantizar la salud y el bienestar de los pacientes y del equipo dental.

El programa de recuperación de la clínica bajo el lema “Volvamos juntos” tiene por objeto ayudar a los equipos dentales a prepararse para la reanudación de la práctica.

El programa incluye una lista de verificación con el protocolo recomendado para actuar paso a paso antes, durante y después de la apertura de estos centros y los pasos a seguir para asegurar un proceso correcto y fiable tanto de la atención del paciente como de la higiene y desinfección de la clínica y laboratorio.

«En Henry Schein nos comprometemos a ayudar a nuestros clientes a salir fuertes de esta difícil situación. Pueden confiar en nosotros. Estamos aquí para ayudar. Nuestro equipo está dedicado a trabajar con los profesionales odontológicos para ayudar a establecer un proceso de reapertura y proporcionar acceso a una amplia gama de productos, servicios y soluciones para llevar a cabo una práctica eficiente y, al mismo tiempo, ofrecer un paciente de calidad», dice Juan M. Molina, Director General de Henry Schein para España y Portugal.

La compañía ofrece además 12 diferentes packs focalizados en el control de desinfección destacando la amplia cartera de soluciones que se ofrecen en este área.

Adicionalmente, la compañía pone a disposición de sus clientes distintos servicios financieros para ayudar al colectivo a acceder a todo lo necesario para reiniciar sus centros lo antes posible – desde el equipamiento, aparatología diversa, consumibles, hasta la financiación a los pacientes.

Parte del programa “Volvamos juntos” incluye una oferta completa para el equipamiento rotatorio incluyendo desmontaje, revisión, limpieza, desinfección y el mantenimiento.

También incluye Gesden One Web, el nuevo software de Infomed, em-

presa de Henry Schein One, es uno de los líderes en el desarrollo de software de gestión en el entorno

sanitario en España, con tecnología web que va a impactar en la gestión y la forma de trabajar de las clínicas. Incluye la integración del primer PACS de imagen dental, la plataforma de intercambio entre la clínica y el laboratorio, y más de 100 nuevas prestaciones.

Henry Schein también ofrece Radic8, un sistema de esterilización del aire que neutraliza ciertos virus y las bacterias en un solo paso de aire. También neutraliza gases y vapores de mercurio. El Radic8 Viruskiller fue desarrollado para tratar los virus transportados por el aire en 2004 después de la epi-

demia de SARS y ha evolucionado continuamente. La tecnología central patentada ha sido probada en los últimos años contra varios virus como el Coronavirus DF2, Adenovirus, el virus de la gripe y el virus de la poliomielitis. Los resultados muestran una tasa de mortalidad del 99,9999%, log 6, en un solo paso de aire. *) **)

*) Fuente: <https://radic8.com/>

**) El esterilizador de aire Radic8 no ha sido probado contra el SARS-CoV-2.

DT

SepaTV

El canal de la periodoncia, la higiene y la salud bucal

Periodoncia cuando quieras, donde quieras

Descubre nuestras sesiones en diferido

www.sepatv.com

Sepa.
Periodoncia y salud bucal para todos

MASTER CLINIC ONLINE

Tratamiento no quirúrgico de la periimplantitis

Antonio Liñares

Leticia Caneiro

MASTER CLINIC ONLINE

Efectos de la preservación alveolar tras la extracción de un diente

Nerea Sánchez

Gustavo Ávila

MEET THE MENTOR

Consejos útiles para una revisión sistemática

Moderadora: **Bettina Alonso**

Elena Figuero

Bettina Alonso

El Consejo General de Dentistas traduce cinco nuevas guías de la FDI sobre salud bucodental

Por DT Spain

En el marco del acuerdo de colaboración con la Federación Dental Internacional (FDI), el Consejo General de Dentistas ha traducido cinco nuevas guías sobre salud bucodental, con el objetivo de conseguir la máxima difusión de esta documentación clínica y preventiva entre los dentistas de habla hispana.

Tres de las cinco guías están centradas en la salud oral de la población mayor:

- “Salud oral: cuidando al adulto mayor”.

En ella se exponen los riesgos para la salud oral asociados

con el envejecimiento. Tomar las medidas preventivas, como comer bien, no fumar, limitar el consumo de alcohol y azúcar y mantener las rutinas diarias de higiene oral, son esenciales para ayudar a los adultos mayores a mantenerse saludables.

- “Guía auxiliar de manejo del adulto mayor”.

Concebida para ayudar en el manejo clínico del adulto mayor en función de su nivel de dependencia, utilizando el estándar de Lucerna.

Las recomendaciones incluidas en esta guía pretenden evitar tanto el subtratamiento como el sobretratamiento y favorecer unos cuidados óptimos de la salud bucodental.

- “Salud oral en el adulto mayor”.

Facilita una serie de consejos para que el adulto mayor mantenga una buena salud oral, lo que repercutirá en su calidad de vida.

Mantener una buena higiene oral, una nutrición adecuada y visitas regulares al dentista son imprescindibles para evitar desarrollar determinados problemas de salud oral en este tipo de población.

Por otro lado, se ha traducido una guía centrada en el tratamiento de la endodoncia y otra para pacientes con una dentición natural incompleta:

- “Estrategia de cuidados en endodoncia para el clínico generalista”.

Donde se incluyen diferentes estrategias para el tratamiento de la endodoncia, así como un diagrama de flujo para llegar al diagnóstico y sugerencias de tratamientos.

Igualmente, incorpora una guía de tratamiento endodóntico para dientes de formación radicular completada y otra para dientes con formación radicular inmadura.

- “Pacientes parcialmente desdentados”.

Esta guía proporciona los elementos clave para ayudar al dentista a organizar la atención continua de los pacientes con esta patología, incluyendo los cuidados preparatorios, la comunicación paciente y dentista, así como los cuidados a largo plazo.

Toda esta documentación está disponible en la página web del Consejo General de Dentistas, en el siguiente enlace:

<https://www.consejodentistas.es/comunicacion/fdi.html>

BOOK YOUR TICKETS TODAY

LONDON Dentistry SHOW

DATE 15 - 16 JANUARY 2021 | **VENUE** OLYMPIA CENTRAL LONDON UK

COMPLIMENTARY ENTRANCE TO FMC SUBSCRIBERS

LONDON'S INTERNATIONAL DENTAL SHOW

EXPERIENCE

- 70+ ENGAGING LECTURES OVER TWO DAYS
- WORLD-CLASS SPEAKERS
- A COMPREHENSIVE RANGE OF CLINICAL AND BUSINESS TOPICS
- 350+ PREMIER BRANDS EXHIBITING
- SAVE THOUSANDS ON YOUR PURCHASES
- EXCLUSIVE SHOW OFFERS FROM HUNDREDS OF EXHIBITORS
- EIGHT LECTURE THEATRES
- COMPLIMENTARY BEER & BUBBLES SPONSORED BY DÜRR DENTAL
- UNLIMITED TEA & COFFEE ON BOTH DAYS
- LONDON'S BIGGEST DENTAL SHOW OF 2020

LECTURE ZONES

- AESTHETIC THEATRE
- IDDA DIGITAL DENTISTRY THEATRE
- CLINICAL EXCELLENCE THEATRE
- RISK MANAGEMENT HUB
- COMPLIANCE HUB
- BUSINESS THEATRE
- ENHANCED CPD THEATRE
- BUSINESS UPDATE THEATRE

WITH THANKS TO OUR PARTNERS

DIAMOND SPONSOR
Belmont

CORPORATE PARTNER
septodont **straumann group** **VOCO**

GOLD SPONSORS
align **Dentsply Sirona** **DÜRR DENTAL** **HENRY SCHEIN** **ivoclar vivadent**

OVER 350 PREMIER BRANDS EXHIBITING

TWO DAY PASS \$199 USD

ORGANISED BY
FMC

DIGITAL PARTNERS
DENTISTRY.co.uk **Dentistry app**

MEDIA PARTNER
Dentistry

EDUCATION PARTNER
Dentistry ON DEMAND

Book your place at www.londondentistryshow.co.uk today

T +44 (0) 1923 851 777 E info@fmc.co.uk W www.fmc.co.uk

CURAPROX

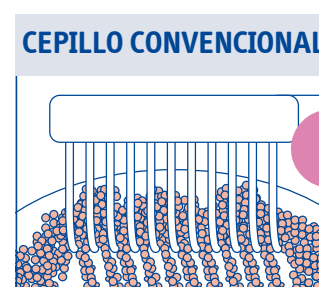
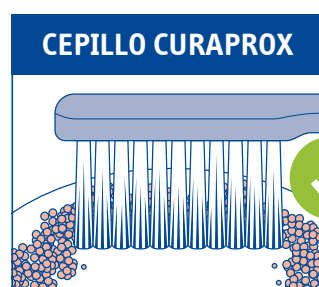
 SWISS PREMIUM ORAL CARE



CEPILLOS DENTALES



¿Por qué usar cepillos CURAPROX?



Gran densidad de ultrafilamentos de poliéster CUREN®.

- No absorben humedad.
- Limpian sin dañar el surco gingival.

Henry Schein España lanza un esterilizador de aire

Los dispositivos Radic8 ayudan a mejorar las prácticas de control de infecciones en interiores y a reducir la propagación de virus neutralizando los patógenos de transmisión aérea.

Por DT Spain

Henry Schein España ha anunciado hoy que ha llegado a un acuerdo con Radic8 para distribuir un sistema de esterilización del aire que neutraliza determinados virus y bacterias en un único paso del aire. Además, neutraliza los gases y vapores de mercurio. La tecnología de Radic8 utiliza un proceso de dos fases: filtración seguida de esterilización. El proceso de esterilización es la tecnología de oxidación fotocatalítica que, si se realiza correctamente, es mucho más efectiva a la hora de acabar con la contaminación microbiana con flu-

jo de aire forzado que la luz UVC por sí sola. *)



Imagen del dispositivo Radic8.

jo de aire forzado que la luz UVC por sí sola. *)

El Radic8 Viruskiller se desarrolló en 2004 para tratar virus de transmisión aérea tras la epidemia de SARS y ha ido evolucionando continuamente desde entonces. Su tecnología central patentada ha sido probada en los últimos años con varios virus como el coronavirus DF2, el adenovirus, el virus de la gripe y el poliovirus. Los resultados muestran una tasa de destrucción del 99,9999 %, log 6, en un único paso del aire. *) **)

Cuando se lidia con virus, las tasas de destrucción en un único paso del aire son una herramienta importante para minimizar el riesgo de contaminación cruzada.

Dos factores clave a considerar al utilizar tecnología para reducir la exposición a virus de transmisión aérea y por pequeñas gotas son controlar el flujo de aire para alejar el peligro de la zona de respiración y esterilizar el aire a medida que atraviesa la unidad en un único paso.

«Los profesionales de la odontología siempre tienen en mente la seguridad de sus pacientes. Los sistemas de purificación del aire pueden ayudar a las consultas a mejorar el control de infecciones en interiores neutralizando ciertos patógenos de transmisión aérea a través de la esterilización del aire», afirma Juan M. Molina, Managing Director de Henry Schein en España. «El lanzamiento de la gama de purificadores de aire Radic8 pone de manifiesto el compromiso de Henry Schein a la hora de suministrar las soluciones que los profesionales de la odontología necesitan para ofrecer una asistencia de calidad a sus pacientes».

El esterilizador Radic8 está disponible a través de Henry Schein en España en tres versiones diferentes:

- Radic8 Viruskiller 401 (VK 401):

El VK 401 es un purificador y esterilizador de aire para habitaciones de medianas a grandes. Esta solución para espacios de hasta 60 m² aleja el

Dental Tribune International

The World's Largest Dental Marketplace

www.dental-tribune.com

dti Dental Tribune International

aire contaminado de la zona de respiración. El aire limpio del VK 401 se emite contra ambos lados de la pared para maximizar la distribución y crear un flujo de aire controlado dentro del espacio de cobertura. Con su capacidad de intercambio de aire, el VK 401 es una excelente solución para gabinetes dentales.

- Radic8 Viruskiller 103 (VK 103):

El VK 103 aleja el aire contaminado de la zona de respiración en salas de espera de hasta 100 m². El VK103 crea un flujo de aire controlado dentro del espacio de cobertura y, además, puede utilizarse para regular la presión positiva en instalaciones médicas y de asistencia sanitaria. Con su capacidad de intercambio de aire, el VK 103 es una excelente solución para salas de espera en clínicas dentales.

- Radic8 Hextio:

Hextio es un esterilizador de aire compacto para espacios de hasta 20 m² que neutraliza ciertas partículas peligrosas de transmisión aérea. Hextio dispone de una cubierta opcional para dirigir el flujo de aire y un modo noche muy silencioso. Los indicadores luminosos muestran cuándo el aire está limpio. Se trata de un buen esterilizador para hogares o espacios pequeños.

Para obtener más información, visite este enlace: https://www.henryschein.es/dentalclinica/pequena-aparatologia/purificadores-de-aire-para-clinica/purificador-de-aire-radic8-viruskiller.aspx?sc_lang=es-es&hssc=1

*) Fuente: <https://radic8.com/>

**) El esterilizador de aire Radic8 no ha sido probado frente al SARS-CoV-2.

ACERCA DE HENRY SCHEIN

Henry Schein, Inc. (Nasdaq: HSIC) es una empresa de soluciones para profesionales de la salud impulsada por una red de personas y tecnología.

Con más de 19 000 miembros en el equipo de Schein en todo el mundo, la red de asesores de confianza de la compañía ofrece más de 300 soluciones a más de 1 millón de clientes de todo el mundo para mejorar el éxito operativo y los resultados clínicos.

Las soluciones empresariales, clínicas, tecnológicas y de cadena de suministro ayudan a las clínicas médicas y odontológicas a trabajar de

manera más eficiente, de forma que puedan ofrecer una asistencia de calidad más efectiva. Estas soluciones también ofrecen asistencia a laboratorios dentales, clínicas de atención sanitaria gubernamentales e institucionales, así como a otros centros de salud.

Henry Schein opera a través de una red de distribución centralizada y automatizada que cuenta con una selección de más de 120 000 productos en inventario, tanto de otras marcas como de la marca corporativa Henry Schein, así como con más de 180 000 productos adicionales disponibles como artículos especiales.

Henry Schein, una compañía que forma parte del FORTUNE 500 y es miembro del índice S&P 500, tiene su sede en Melville, N.Y., y cuenta con operaciones o filiales en 31 países.

En España donde Henry Schein lleva implantada ya más de 25 años, la empresa se ha posicionado como uno de los más importantes suministradores en el entorno de la clínica privada.

Los clientes incluyen clínicas dentales y médicas de diversas especialidades.

Sobradamente reconocida por un servicio de calidad superior e inno-

vadoras soluciones de valor añadido, la empresa tiene plena dedicación al servicio de nuestros clientes y a mejorar sus beneficios.

Henry Schein España llega a los clientes a través de un sistema integrado de marketing que combina programas extensivos de marketing directo con nuestro equipo de tele-vendedores y comerciales.

Para obtener más información, visite la web de Henry Schein en: www.henryschein.es o www.henryschein.com.

DT



**NOS OCUPAMOS
DE TU SEGURIDAD.**

DESCUBRE NUESTRAS
OPCIONES DE DESINFECCIÓN
EN TU NUEVO COMIENZO.

**VOLVAMOS
JUNTOS**

#henryscheincontigo

MADRID: 900 10 22 22
BARCELONA: 900 10 44 44
www.henryschein.es



CATÁLOGO ATLANTIS

